

ייצוג הולם ליוצאי אתיופיה

בשירות המדינה

דוח לשנת 2014

הדוח הוכן על ידי מר נאדר אלקאסם – מנהל תחום תכנון ובקרה
סייעה בהכנת הדוח: גבי נוי אוחיון, סטודנטית באגף בכיר לתכנון אסטרטגיה ומדיניות



תוכן עניינים

| | |
|----|---|
| 3 | פתיח |
| 4 | חלק 1: קליטה לשירות המדינה |
| 4 | טבלה 1: התפלגות העובדים יוצאי אתיופיה בשירות המדינה בשנת 2014: |
| 4 | תרשים 1: התפלגות כמות העובדים בשירות המדינה יוצאי אתיופיה 2007-2014 |
| 5 | טבלה 2: היקפי הקליטה: |
| 5 | תרשים 2: היקפי קליטה של יוצאי אתיופיה 2007-2014 |
| 6 | חלק 2: השכלה |
| 6 | טבלה 3: התפלגות העובדים יוצאי אתיופיה לפי מין ורמת השכלה בשנת 2014: |
| 6 | תרשים 3: התפלגות רמת השכלה של יוצאי אתיופיה |
| 7 | תרשים 4: התפלגות רמת השכלה בקרב יוצאי אתיופיה, על פי מגדר |
| 8 | חלק 3: התפלגות לפי משרדים ויחידות הסמך |
| 8 | טבלה 4: התפלגות העובדים יוצאי אתיופיה בשנת 2014 לפי משרדים ויחידות הסמך ולפי אחוז העובדים במשרדים: |
| 11 | טבלה 5: התפלגות האזרחים יוצאי אתיופיה שנקלטו לשירות המדינה לאורך שנת 2014 במשרדי הממשלה ויחידות הסמך: |
| 13 | חלק 4: התפלגות לפי דירוגים |
| 13 | טבלה 6: התפלגות העובדים יוצאי אתיופיה לפי דירוגים בשנת 2014: |
| 15 | טבלה 7: התפלגות העובדים יוצאי אתיופיה לפי דרגות ודירוגים בשנת 2014: |



פתיח

נציב שירות המדינה רואה חשיבות רבה בשילובם ותרומתם של יוצאי אתיופיה בשירות המדינה,

כחלק ממדיניות זו בוצעו בשנה האחרונה מספר מהלכים על מנת להגביר את שילובם בשירות המדינה.

בשנת 2014 נקלטו 124 יוצאי אתיופיה בשירות המדינה, שיעורם בקרב עובדי המדינה עומד על 1.56 אחוז. עם השנים נשמרת מגמת הגידול בשיעורם בכלל עובדי המדינה. אנו רואים כיעד את הגדלת ייצוגם של יוצאי אתיופיה בוגרי האקדמיה בשירות המדינה, לתקופה הבאה.

אנו צפויים לפעולות נוספות בשנה הקרובה על מנת להמשיך ולהגדיל את ייצוגם של יוצאי אתיופיה בשירות המדינה.

ברצוני להודות למר נאדר אלקאסם, מר רונן דסה, הגב' רינה צזנה והגב' נוי אוחיון על הסיוע בהכנת הדו"ח.
בברכה,

רון שפירא

ראש אגף בכיר

תכנון אסטרטגי ומדיניות



חלק 1: קליטה לשירות המדינה

טבלה 1: התפלגות העובדים יוצאי אתיופיה בשירות המדינה 2007-2014:

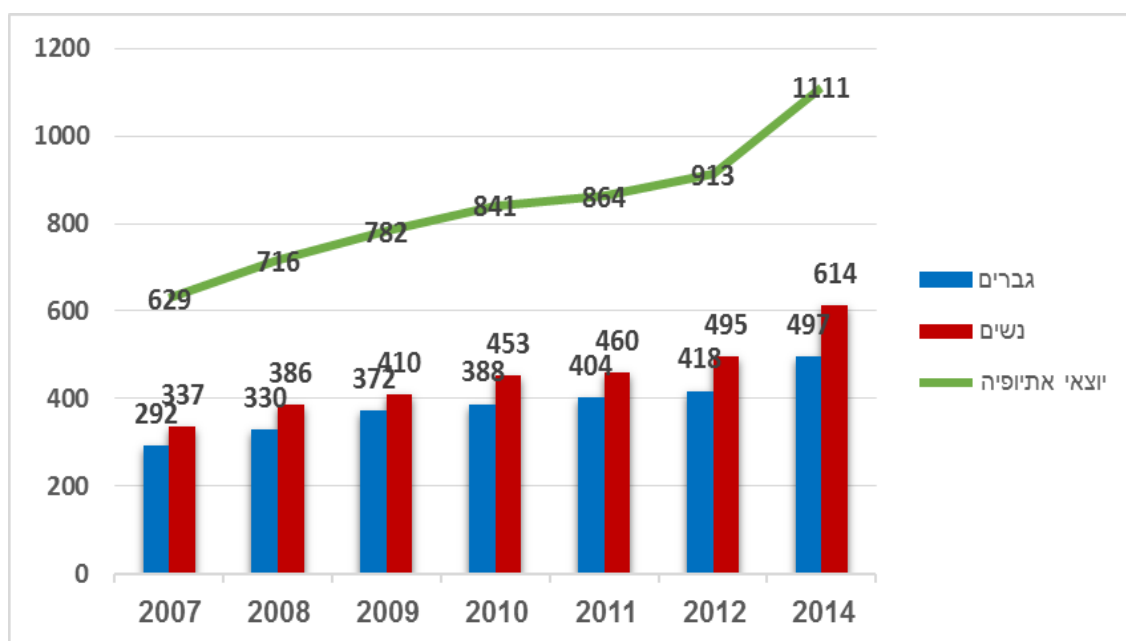
| שנה | סה"כ עובדי מדינה | יוצאי אתיופיה | גברים | נשים | אחוז יוצאי אתיופיה מסה"כ עובדים |
|------|------------------|---------------|-------|------|---------------------------------|
| 2007 | 57,946 | 629 | 292 | 337 | 1.09% |
| 2008 | 59,505 | 716 | 330 | 386 | 1.2% |
| 2009 | *61,338 | 782 | 372 | 410 | 1.27% |
| 2010 | **64,062 | 841 | 388 | 453 | 1.31% |
| 2011 | 64,079 | 864 | 404 | 460 | 1.34% |
| 2012 | 66,007 | 913 | 418 | 495 | 1.38% |
| 2014 | 71,339 | 1111 | 497 | 614 | 1.56% |

* נתונים נכונים ליום 15/6/2010

** נתונים נכונים ל- 11/2/2011

טבלה זו מציגה את מספר העובדים יוצאי אתיופיה בשירות המדינה ואחוזם מכלל העובדים.

תרשים 1: התפלגות כמות העובדים בשירות המדינה יוצאי אתיופיה 2007-2014





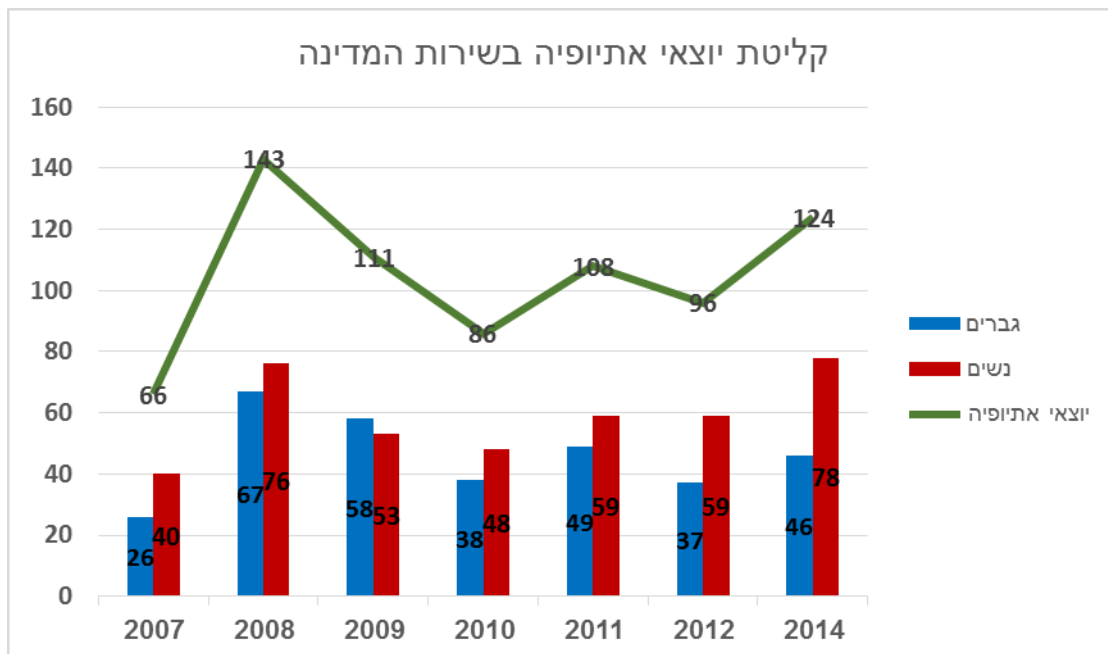
טבלה 2: היקפי הקליטה:

| שנה | סה"כ עובדי מדינה | יוצאי אתיופיה | גברים | נשים | אחוז יוצאי אתיופיה מסה"כ עובדים |
|------|------------------|---------------|-------|------|---------------------------------|
| 2007 | 4514 | 66 | 26 | 40 | 1.46% |
| 2008 | 5102 | 143 | 67 | 76 | 2.80% |
| 2009 | *7842 | 111 | 58 | 53 | 1.42% |
| 2010 | 5499 | 86 | 38 | 48 | 1.56% |
| 2011 | 5509 | 108 | 49 | 59 | 1.96% |
| 2012 | 6888 | 96 | 37 | 59 | 1.39% |
| 2014 | 6153 | 124 | 46 | 78 | 2.01% |

*נתונים נכונים ליום 15/6/2010

טבלה זו מציגה את מספר העובדים מקרב יוצאי אתיופיה שנקלטו במהלך שנת 2014 וזאת בהשוואה לעובדים אחרים.

תרשים 2: היקפי קליטה של יוצאי אתיופיה 2007-2014





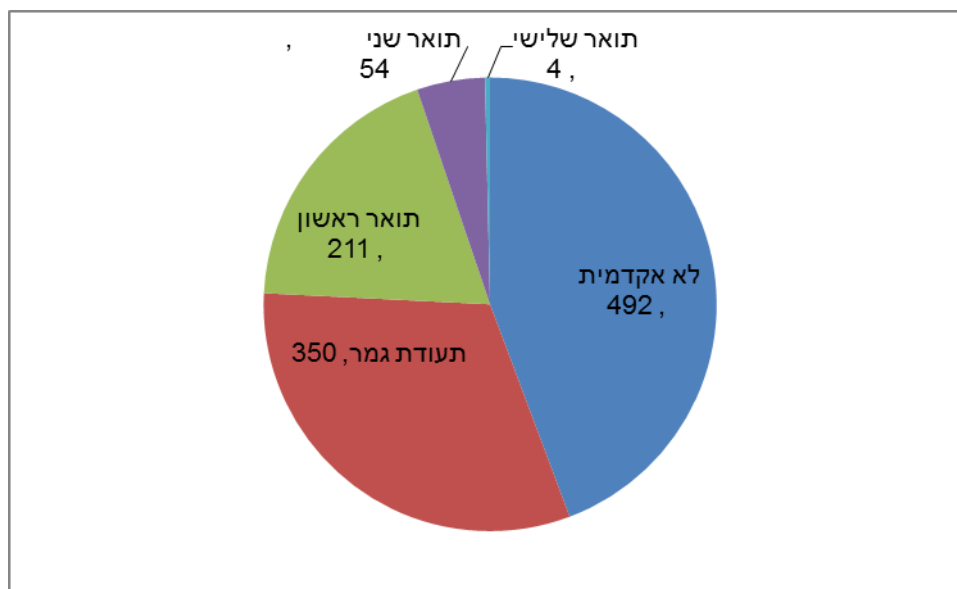
חלק 2: השכלה

טבלה 3: התפלגות העובדים יוצאי אתיופיה לפי מין ורמת השכלה בשנת 2014:

| יוצאי אתיופיה | | | רמת השכלה |
|---------------|------|-------|------------|
| סה"כ | נשים | גברים | |
| 492 | 277 | 215 | לא אקדמית |
| 350 | 169 | 181 | תעודת גמר |
| 211 | 137 | 74 | תואר ראשון |
| 54 | 29 | 25 | תואר שני |
| 4 | 2 | 2 | תואר שלישי |
| 1111 | 614 | 497 | סה"כ |

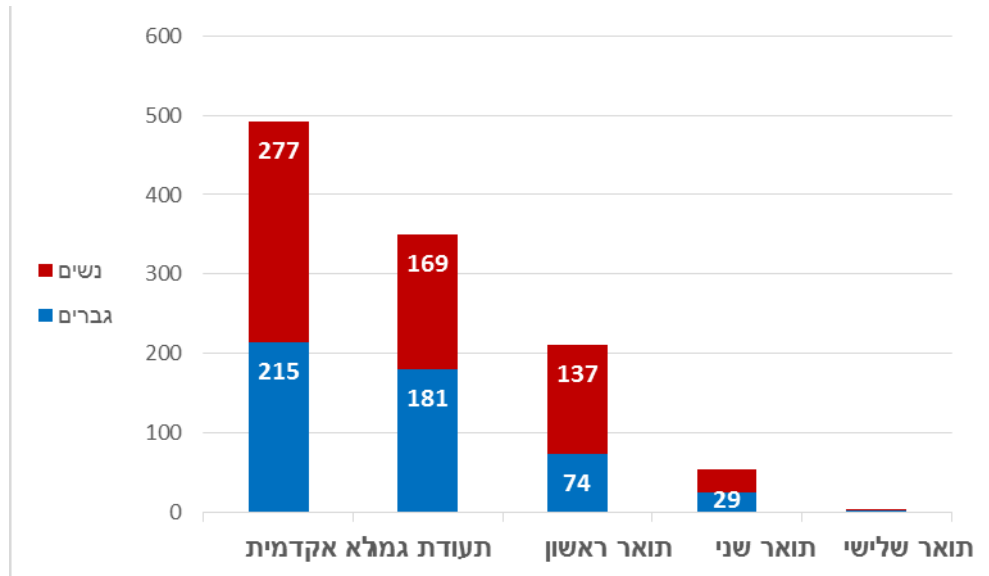
טבלה זו מציגה את התפלגות העובדים מקרב יוצאי אתיופיה בהתאם להשכלתם ללא קשר למשרה בה מועסקים. אנו מוצאים כי 24.21% מקרב העובדים הינם בעלי השכלה גבוהה (תואר ראשון ומעלה) וזאת שמירה על מגמת העלייה מהשנים הקודמות.

תרשים 3: התפלגות רמת השכלה של יוצאי אתיופיה





תרשים 4: התפלגות רמת השכלה בקרב יוצאי אתיופיה, על פי מגדר



חלק 3: התפלגות לפי משרדים ויחידות הסמך

טבלה 4: התפלגות העובדים יוצאי אתיופיה בשנת 2014 לפי משרדים ויחידות הסמך ולפי אחוז העובדים במשרדים:

| אחוז יוצאי אתיופיה | סה"כ יוצאי אתיופיה | יוצאי אתיופיה | | סה"כ עובדים במשרד | משרד |
|--------------------|--------------------|---------------|-------|-------------------|-------------------------------|
| | | נשים | גברים | | |
| 1.18% | 6 | 3 | 3 | 509 | ב. הנפש באר-שבע |
| 6.24% | 29 | 12 | 17 | 465 | בית חולים אברבנאל |
| 3.27% | 91 | 60 | 31 | 2,785 | בית חולים אסף הרופא |
| 5.53% | 42 | 34 | 8 | 760 | בית חולים באר יעקב - נס ציונה |
| 1.69% | 29 | 18 | 11 | 1,713 | בית חולים הלל יפה חדרה |
| 0.56% | 7 | 4 | 3 | 1,255 | בית חולים זיו צפת |
| 0.00% | 0 | 0 | 0 | 384 | בית חולים טירת הכרמל |
| 0.20% | 1 | 0 | 1 | 492 | בית חולים מזרע |
| 5.42% | 117 | 48 | 69 | 2,159 | בית חולים ע"ש א. וולפסון |
| 3.29% | 10 | 10 | 0 | 304 | בית חולים פלימן חיפה |
| 0.56% | 18 | 13 | 5 | 3,189 | בית חולים רמב"ם חיפה |
| 10.42% | 57 | 35 | 22 | 547 | בית חולים שמואל הרופא |
| 0.70% | 4 | 2 | 2 | 573 | בית חולים שער מנשה |
| 1.17% | 3 | 0 | 3 | 256 | בתי דין רבניים |
| 0.94% | 2 | 1 | 1 | 213 | הטלויזיה החינוכית הישראלית |
| 0.68% | 7 | 2 | 5 | 1,029 | הלשכה המרכזית לסטטיסטיקה |
| 0.00% | 0 | 0 | 0 | 75 | המדפיס הממשלתי |
| 0.00% | 0 | 0 | 0 | 83 | המועצה לביטחון לאומי |
| 0.18% | 4 | 3 | 1 | 2,181 | המרכז הרפואי לגליל |
| 0.00% | 0 | 0 | 0 | 235 | המרכז למיפוי ישראל |
| 0.00% | 0 | 0 | 0 | 39 | המשרד לפיתוח הנגב והגליל |
| 4.89% | 9 | 3 | 6 | 184 | המשרד לשירותי דת |
| 0.22% | 9 | 4 | 5 | 4,054 | הנהלת בתי המשפט |
| 0.00% | 0 | 0 | 0 | 84 | הרבנות הראשית |
| 1.07% | 27 | 2 | 25 | 2,516 | הרשות הארצית לכבאות והצלה |
| 0.46% | 1 | 0 | 1 | 219 | הרשות הממשלתית למים ולביוב |
| 0.00% | 0 | 0 | 0 | 20 | הרשות להגנת הצרכן ולסחר הוגן |
| 0.00% | 0 | 0 | 0 | 73 | השירות המטאורולוגי |
| 3.65% | 10 | 2 | 8 | 274 | השירותים הווטרנריים |
| 1.46% | 3 | 3 | 0 | 205 | לשכת הבריאות ירושלים |
| 0.28% | 1 | 1 | 0 | 352 | לשכת הבריאות מחוז הדרום |
| 3.38% | 17 | 15 | 2 | 503 | לשכת הבריאות מחוז המרכז |
| 0.86% | 5 | 3 | 2 | 583 | לשכת הבריאות מחוז הצפון |



| אחוז יוצאי אתיופיה | סה"כ יוצאי אתיופיה | יוצאי אתיופיה | | סה"כ עובדים במשרד | משרד |
|--------------------|--------------------|---------------|-------|-------------------|---------------------------------|
| | | נשים | גברים | | |
| 1.61% | 8 | 8 | 0 | 496 | לשכת הבריאות מחוז חיפה |
| 0.00% | 0 | 0 | 0 | 278 | לשכת הבריאות מחוז תל-אביב |
| 0.00% | 0 | 0 | 0 | 42 | לשכת הפרסום הממשלתית |
| 4.17% | 29 | 23 | 6 | 695 | מ.גריאטרי ע"ש שוהם |
| 0.42% | 3 | 0 | 3 | 719 | מינהל המחקר החקלאי |
| 0.00% | 0 | 0 | 0 | 47 | מכון לבטיחות בדרכים |
| 0.00% | 0 | 0 | 0 | 105 | מנהל המחקר למדעי האדמה והים |
| 1.57% | 6 | 4 | 2 | 381 | מנהל לחינוך התישבותי ועליית הנג |
| 0.00% | 0 | 0 | 0 | 66 | מע. בריה"צ ת"א |
| 2.50% | 1 | 0 | 1 | 40 | מעבדות ברה"צ י-ם |
| 0.00% | 0 | 0 | 0 | 300 | מרכז בריאות הנפש יפו |
| 13.22% | 69 | 39 | 30 | 522 | מרכז גריאטרי נתניה |
| 7.43% | 15 | 14 | 1 | 202 | מרכז גריאטרי רשל"צ |
| 1.04% | 7 | 2 | 5 | 672 | מרכז ירושלמי לבריאות הנפש |
| 3.43% | 17 | 3 | 14 | 495 | מרכז רפואי "לב השרון" |
| 3.04% | 60 | 43 | 17 | 1,971 | מרכז רפואי ברזילי אשקלון |
| 0.09% | 1 | 1 | 0 | 1,078 | מרכז רפואי ע"ש ברוך פדה-פוריה |
| 1.38% | 64 | 36 | 28 | 4,637 | מרכז רפואי שיבא תל-השומר |
| 0.46% | 5 | 2 | 3 | 1,091 | משרד האוצר |
| 1.01% | 2 | 0 | 2 | 198 | משרד האנרגיה והמים |
| 0.48% | 3 | 2 | 1 | 630 | משרד הבינוי |
| 0.53% | 6 | 2 | 4 | 1,133 | משרד הבריאות |
| 0.24% | 3 | 2 | 1 | 1,228 | משרד החוץ |
| 0.42% | 10 | 6 | 4 | 2,357 | משרד החינוך |
| 1.35% | 8 | 2 | 6 | 591 | משרד החקלאות ופיתוח הכפר |
| 0.86% | 12 | 5 | 7 | 1,399 | משרד הכלכלה |
| 1.28% | 3 | 2 | 1 | 234 | משרד המדע הטכנו' תרבות וספורט |
| 0.60% | 23 | 12 | 11 | 3,818 | משרד המשפטים |
| 0.00% | 0 | 0 | 0 | 1,100 | משרד הפנים |
| 2.73% | 81 | 47 | 34 | 2,966 | משרד הרווחה והשירותים החברתיים |
| 0.32% | 3 | 2 | 1 | 942 | משרד התחבורה והבטיחות בדרכים |
| 0.41% | 1 | 0 | 1 | 245 | משרד התיירות |
| 0.00% | 0 | 0 | 0 | 173 | משרד התקשורת |
| 1.08% | 4 | 2 | 2 | 372 | משרד לבטחון הפנים |
| 0.34% | 2 | 0 | 2 | 592 | משרד להגנת הסביבה |
| 0.00% | 0 | 0 | 0 | 54 | משרד לירושלים והתפוצות |
| 0.00% | 0 | 0 | 0 | 29 | משרד לנושאים אסטרטגיים |
| 0.00% | 0 | 0 | 0 | 46 | משרד לענייני אזרחים ותיקים |
| 4.76% | 24 | 10 | 14 | 504 | משרד לקליטת העלייה |



| אחוז יוצאי אתיופיה | סה"כ יוצאי אתיופיה | יוצאי אתיופיה | | סה"כ עובדים במשרד | משרד |
|--------------------|--------------------|---------------|-------|-------------------|-------------------------------|
| | | נשים | גברים | | |
| 0.00% | 0 | 0 | 0 | 24 | משרד לשיתוף פעולה אזורי |
| 0.50% | 4 | 1 | 3 | 801 | משרד ראש ממשלה |
| 0.98% | 3 | 3 | 0 | 306 | נציבות שרות המדינה* |
| 0.00% | 0 | 0 | 0 | 83 | נתיב |
| 2.50% | 49 | 21 | 28 | 1,958 | רשות האוכלוסין וההגירה |
| 0.62% | 5 | 3 | 2 | 807 | רשות האכיפה והגבייה |
| 0.00% | 0 | 0 | 0 | 64 | רשות הבדואים |
| 0.78% | 1 | 0 | 1 | 128 | רשות ההגבלים העסקיים |
| 1.28% | 48 | 28 | 20 | 3,762 | רשות המיסים בישראל - מס הכנסה |
| 0.94% | 19 | 9 | 10 | 2,013 | רשות המסים בישראל - מכס ומע"מ |
| 0.84% | 1 | 1 | 0 | 119 | רשות התעופה האזרחית |
| 0.00% | 0 | 0 | 0 | 51 | רשות לשרותים ציבוריים השמל |
| 0.00% | 0 | 0 | 0 | 148 | שירות ההדרכה והמקצוע |
| 0.64% | 2 | 1 | 1 | 314 | שירות עיבודים ממוכנים |
| 1.56% | 1111 | 614 | 497 | 71339 | סה"כ |

אנו עדים כי קיים פיזור של העובדים ברוב משרדי הממשלה ויחידות הסמך על מקצועותיהם השונים.

* כולל צוערים

טבלה 5: התפלגות האזרחים יוצאי אתיופיה שנקלטו לשירות המדינה לאורך שנת 2014 במשרדי הממשלה ויחידות הסמך:

| אחוז יוצאי אתיופיה מסך כלל העובדים | סה"כ נקלטים מיוצאי אתיופיה | יוצאי אתיופיה | | סה"כ נקלטים | משרד |
|------------------------------------|----------------------------|---------------|-------|-------------|-------------------------------|
| | | נשים | גברים | | |
| 0.00% | 0 | 0 | 0 | 42 | ב. הנפש באר-שבע |
| 5.66% | 3 | 2 | 1 | 53 | בית חולים אברבנאל |
| 2.29% | 5 | 3 | 2 | 218 | בית חולים אסף הרופא |
| 2.04% | 1 | 1 | 0 | 49 | בית חולים באר יעקב - נס ציונה |
| 1.21% | 2 | 2 | 0 | 165 | בית חולים הלל יפה חדרה |
| 0.00% | 0 | 0 | 0 | 110 | בית חולים זיו צפת |
| 0.00% | 0 | 0 | 0 | 32 | בית חולים טירת הכרמל |
| 0.00% | 0 | 0 | 0 | 45 | בית חולים מזרע |
| 10.14% | 14 | 5 | 9 | 138 | בית חולים ע"ש א. וולפסון |
| 5.00% | 1 | 1 | 0 | 20 | בית חולים פלימן חיפה |
| 2.46% | 10 | 7 | 3 | 406 | בית חולים רמב"ם חיפה |
| 27.27% | 15 | 11 | 4 | 55 | בית חולים שמואל הרופא |
| 4.35% | 1 | 0 | 1 | 23 | בית חולים שער מנשה |
| 0.00% | 0 | 0 | 0 | 10 | בתי דין רבניים |
| 4.00% | 1 | 1 | 0 | 25 | הטלוויזיה החינוכית הישראלית |
| 4.11% | 3 | 0 | 3 | 73 | הלשכה המרכזית לסטטיסטיקה |
| 0.00% | 0 | 0 | 0 | 9 | המדפיס הממשלתי |
| 0.00% | 0 | 0 | 0 | 9 | המועצה לביטחון לאומי |
| 0.00% | 0 | 0 | 0 | 160 | המרכז הרפואי לגליל |
| 0.00% | 0 | 0 | 0 | 4 | המרכז למיפוי ישראל |
| 0.00% | 0 | 0 | 0 | 9 | המשרד לפיתוח הנגב והגליל |
| 0.00% | 0 | 0 | 0 | 17 | המשרד לשירותי דת |
| 0.22% | 1 | 1 | 0 | 462 | הנהלת בתי המשפט |
| 0.00% | 0 | 0 | 0 | 17 | הרבנות הראשית |
| 2.20% | 4 | 0 | 4 | 182 | הרשות הארצית לכבאות והצלה |
| 7.14% | 1 | 0 | 1 | 14 | הרשות הממשלתית למים ולביוב |
| 0.00% | 0 | 0 | 0 | 7 | הרשות להגנת הצרכן ולסחר הוגן |
| 0.00% | 0 | 0 | 0 | 2 | השירות המטאורולוגי |
| 0.00% | 0 | 0 | 0 | 12 | השירותים הווטרינריים |
| 0.00% | 0 | 0 | 0 | 15 | לשכת הבריאות ירושלים |
| 0.00% | 0 | 0 | 0 | 18 | לשכת הבריאות מחוז הדרום |
| 0.00% | 0 | 0 | 0 | 16 | לשכת הבריאות מחוז המרכז |
| 0.00% | 0 | 0 | 0 | 11 | לשכת הבריאות מחוז הצפון |
| 5.56% | 1 | 1 | 0 | 18 | לשכת הבריאות מחוז חיפה |
| 0.00% | 0 | 0 | 0 | 12 | לשכת הבריאות מחוז תל-אביב |
| | | | | | |

| משרד | סה"כ נקלטים | יוצאי אתיופיה | | סה"כ נקלטים | אחוז יוצאי אתיופיה מסך כלל העובדים |
|-----------------------------------|-------------|---------------|------|-------------|------------------------------------|
| | | גברים | נשים | | |
| לשכת הפרסום הממשלתית | 3 | 0 | 0 | 0 | 0.00% |
| מ.גריאטרי ע"ש שוהם | 29 | 1 | 0 | 1 | 3.45% |
| מינהל המחקר החקלאי | 84 | 0 | 0 | 0 | 0.00% |
| מנהל המחקר למדעי האדמה והים | 19 | 0 | 0 | 0 | 0.00% |
| מנהל לחינוך התישבותי ועליית הנוער | 31 | 0 | 0 | 0 | 0.00% |
| מע. בריה"צ ת"א | 3 | 0 | 0 | 0 | 0.00% |
| מעבדות ברה"צ י-ם | 2 | 0 | 0 | 0 | 0.00% |
| מרכז בריאות הנפש יפו | 34 | 0 | 0 | 0 | 0.00% |
| מרכז גריאטרי נתניה | 22 | 1 | 1 | 0 | 4.55% |
| מרכז ירושלמי לבריאות הנפש | 82 | 1 | 0 | 1 | 1.22% |
| מרכז רפואי "לב השרון" | 20 | 1 | 1 | 0 | 5.00% |
| מרכז רפואי ברזילי אשקלון | 179 | 9 | 9 | 0 | 5.03% |
| מרכז רפואי ע"ש ברוך פדה-פוריה | 89 | 0 | 0 | 0 | 0.00% |
| מרכז רפואי שיבא תל-השומר | 390 | 6 | 6 | 0 | 1.54% |
| משרד האוצר | 117 | 2 | 2 | 0 | 1.71% |
| משרד האנרגיה והמים | 20 | 0 | 0 | 0 | 0.00% |
| משרד הבינוי | 46 | 1 | 1 | 0 | 2.17% |
| משרד הבריאות | 74 | 0 | 0 | 0 | 0.00% |
| משרד החוץ | 120 | 1 | 1 | 0 | 0.83% |
| משרד החינוך | 195 | 0 | 0 | 0 | 0.00% |
| משרד החקלאות ופיתוח הכפר | 33 | 0 | 0 | 0 | 0.00% |
| משרד הכלכלה | 124 | 4 | 1 | 3 | 3.23% |
| משרד המדע הטכנו' תרבות וספורט | 34 | 0 | 0 | 0 | 0.00% |
| משרד המשפטים | 530 | 10 | 5 | 5 | 1.89% |
| משרד הפנים | 54 | 0 | 0 | 0 | 0.00% |
| משרד הרווחה והשירותים החברתיים | 149 | 10 | 8 | 2 | 6.71% |
| משרד התחבורה והבטיחות בדרכים | 87 | 0 | 0 | 0 | 0.00% |
| משרד התיירות | 44 | 0 | 0 | 0 | 0.00% |
| משרד התקשורת | 31 | 0 | 0 | 0 | 0.00% |
| משרד לבטחון הפנים | 57 | 0 | 0 | 0 | 0.00% |
| משרד להגנת הסביבה | 60 | 2 | 0 | 2 | 3.33% |
| משרד לירושלים והתפוצות | 2 | 0 | 0 | 0 | 0.00% |
| משרד לנושאים אסטרטגיים | 5 | 0 | 0 | 0 | 0.00% |
| משרד לענייני אזרחים ותיקים | 8 | 0 | 0 | 0 | 0.00% |
| משרד לקליטת העליה | 47 | 0 | 0 | 0 | 0.00% |
| משרד לשיתוף פעולה אזורי | 4 | 0 | 0 | 0 | 0.00% |
| משרד ראש ממשלה | 141 | 0 | 0 | 0 | 0.00% |
| נציבות שרות המדינה* | 53 | 2 | 2 | 0 | 3.77% |
| | | | | | |
| | | | | | |



| משרד | סה"כ נקלטים | יוצאי אתיופיה | | סה"כ נקלטים | אחוז יוצאי אתיופיה מסך כלל העובדים |
|--------------------------------|-------------|---------------|------|-------------|------------------------------------|
| | | גברים | נשים | | |
| נתיב | 11 | 0 | 0 | 0 | 0.00% |
| רשות האוכלוסין וההגירה | 179 | 1 | 7 | 8 | 4.47% |
| רשות האכיפה והגבייה | 88 | 0 | 1 | 1 | 1.14% |
| רשות הבדואים | 3 | 0 | 0 | 0 | 0.00% |
| רשות ההגבלים העסקיים | 28 | 1 | 0 | 1 | 3.57% |
| רשות המיסים בישראל - מס הכנסה | 409 | 2 | 5 | 7 | 1.71% |
| רשות המיסים בישראל - מכס ומע"מ | 83 | 1 | 0 | 1 | 1.20% |
| רשות השירות הלאומי האזרחי | 5 | 0 | 0 | 0 | 0.00% |
| רשות התעופה האזרחית | 6 | 0 | 0 | 0 | 0.00% |
| רשות לשרותים ציבוריים חשמל | 9 | 0 | 0 | 0 | 0.00% |
| שירות ההדרכה והמקצוע | 11 | 0 | 0 | 0 | 0.00% |
| שירות עיבודים ממוכנים | 20 | 0 | 0 | 0 | 0.00% |
| סה"כ | 6153 | 46 | 78 | 124 | 2.01% |

* כולל צוערים

חלק 4: התפלגות לפי דירוגים

טבלה 6: התפלגות העובדים יוצאי אתיופיה לפי דירוגים בשנת 2014:

| דרוג | יוצאי אתיופיה | | סה"כ |
|----------------------|---------------|------|------|
| | גברים | נשים | |
| 001 מינהלי | 292 | 328 | 620 |
| 011 מח"ר | 32 | 54 | 77 |
| 013 הנדסאים/טכנאים | 5 | 1 | 6 |
| 012 מהנדסים | 3 | 0 | 3 |
| 031 רופאים | 2 | 0 | 2 |
| 024 עובדים סוציאליים | 6 | 13 | 19 |
| 322 מפקחים נספח ב' | 1 | 0 | 1 |
| 022 פרקליטים | 2 | 1 | 3 |
| 517 עוזר/יועץ מנכ"ל | 2 | 0 | 2 |
| 587 אקדמאי-חדש | 25 | 10 | 35 |
| 565 רמ"י | 1 | 2 | 3 |
| 324 מפקחים נספח ד' | 1 | 1 | 2 |
| 038 אחיות לברה"צ | 0 | 10 | 10 |
| 039 אחיות | 49 | 142 | 191 |



| | | | |
|------|-----|-----|-----------------------|
| 1 | 0 | 1 | 325 מפקחים נספח ה' |
| 7 | 0 | 7 | 520 עוב. משטרת הגירה |
| 9 | 5 | 4 | 519 שכר מעברי גבול |
| 4 | 3 | 1 | 033 ביוכימאי-מיקרובי |
| 1 | 0 | 1 | 032 וטרינרים |
| 1 | 0 | 1 | 008 טכ' רנטגן מוסמך |
| 4 | 0 | 4 | 387 ש. כולל מאבטחים |
| 2 | 1 | 1 | 286 סיום הליכי גיור |
| 1 | 0 | 1 | 509 מאבטח בטמ"ח |
| 2 | 1 | 1 | 514 כלכל. נבחרים-חדש |
| 21 | 0 | 21 | 202 רשות הכבאות |
| 9 | 8 | 1 | 047 פארארפואיים |
| 2 | 0 | 2 | 041 הוראה |
| 6 | 4 | 2 | 987 משפטנים-חדש |
| 26 | 19 | 7 | 071 סטודנטים לפי שע' |
| 6 | 0 | 6 | 521 מינהל אכיפה/זרים |
| 3 | 1 | 2 | 516 מזכירי מנכלי"ם |
| 1 | 0 | 1 | 002 אחיד עיריות |
| 1 | 0 | 1 | 636 מאבטחי רשות |
| 1 | 0 | 1 | 555 מומחים |
| 1 | 0 | 1 | 551 כלכלנים נבחרים |
| 6 | 3 | 3 | 081 משפטנים מתמח' |
| 3 | 0 | 3 | 584 סוקרי למ"ס |
| 1 | 1 | 0 | 557 חוזה אישי-חדש |
| 2 | 2 | 0 | 564 לש. שרים מנכל-חדש |
| 1 | 1 | 0 | 087 חוזה שכר כולל |
| 1 | 1 | 0 | 009 שירות החוץ |
| 3 | 3 | 0 | 008 טכ' רנטגן מוסמך |
| 3 | 3 | 0 | 049 מרפאים בעיסוק |
| 1 | 1 | 0 | 323 מפקחים נספח ג' |
| 1 | 1 | 0 | 321 מפקחים נספח א' |
| 1 | 1 | 0 | 554 צוערים |
| 5 | 2 | 3 | דירוג לא מזוהה |
| 1111 | 614 | 497 | סה"כ |



טבלה 7: התפלגות העובדים יוצאי אתיופיה לפי דרגות ודירוגים נבחרים בשנת 2014:

| דרוג | דרגה | סה"כ |
|----------------------|------|------|
| 001 מינהלי | 18 | 17 |
| 001 מינהלי | 19 | 6 |
| 001 מינהלי | 18+ | 36 |
| 001 מינהלי | 19+ | 7 |
| 008 טכ' רנטגן מוסמך | 9 | 1 |
| 008 טכ' רנטגן מוסמך | 12 | 1 |
| 009 שירות החוץ | מ12 | 1 |
| 011 מח"ר | 41 | 3 |
| 011 מח"ר | 42 | 1 |
| 011 מח"ר | 41+ | 4 |
| 011 מח"ר | 43+ | 1 |
| 012 מהנדסים | 42 | 1 |
| 012 מהנדסים | 41+ | 1 |
| 013 הנדסאים/טכנאים | 41 | 1 |
| 013 הנדסאים/טכנאים | 42 | 1 |
| 022 פרקליטים | א4 | 2 |
| 024 עובדים סוציאליים | א1 | 1 |
| 024 עובדים סוציאליים | ד | 1 |
| 031 רופאים | 7 | 1 |
| 032 וטרינרים | 3 | 1 |
| 033 ביוכימאי-מיקרובי | א2 | 2 |
| 033 ביוכימאי-מיקרובי | א3 | 1 |
| 038 אחיות לברה"צ | א15 | 1 |
| 038 אחיות לברה"צ | ב14 | 1 |
| 039 אחיות | ב16 | 1 |
| 039 אחיות | ג14 | 5 |
| 039 אחיות | ד14 | 1 |
| 039 אחיות | ד15 | 1 |
| 047 פארארפואיים | א1ים | 2 |
| 049 מרפאים בעיסוק | ג4 | 1 |
| 071 סטודנטים לפי שע' | שנג | 15 |
| 081 משפטנים מתמח' | שנא | 6 |
| 087 חוזה שכר כולל | ב42 | 1 |



| | | |
|-----|---------|---------------------|
| 2 | 10+ | 202 רשות הכבאות |
| 1 | 9+ | 202 רשות הכבאות |
| 2 | בלנים | 286 סיום הליכי גיור |
| 2 | רמה 2 | 324 מפקחים נספה ד' |
| 1 | רמה 2 | 325 מפקחים נספה ה' |
| 3 | מאבטח-א | 387 ש.כולל מאבטחים |
| 1 | 41 | 514 כלכ. נבחרים-חדש |
| 1 | ב42 | 514 כלכ. נבחרים-חדש |
| 2 | 2 | 516 מזכירי מנכלי"ם |
| 1 | 5 | 519 שכר מעברי גבול |
| 1 | 16 | 555 מומחים |
| 1 | ח3 | 557 חוזה אישי-חדש |
| 4 | 41 | 587 אקדמאי-חדש |
| 3 | 42 | 587 אקדמאי-חדש |
| 1 | 43 | 587 אקדמאי-חדש |
| 1 | א41 | 587 אקדמאי-חדש |
| 1 | ב41 | 587 אקדמאי-חדש |
| 1 | ב42 | 587 אקדמאי-חדש |
| 1 | א13 | 987 משפטנים-חדש |
| 1 | א20 | 987 משפטנים-חדש |
| 1 | א36 | 987 משפטנים-חדש |
| 158 | | סה"כ |

בטבלה זו מוצגים נתונים על עובדים מקהילת יוצאי אתיופיה בדירוגים נבחרים בדרגות הגבוהות ביותר.